




1
Войдите в личный кабинет пользователя на портале ГИС ЖКХ (гражданин должен являться собственником жилья в многоквартирном доме (МКД))



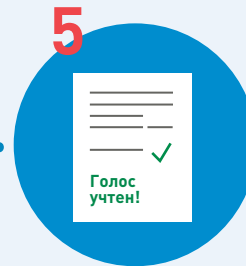
2
Перейдите на вкладку «Голосование по дому». Раздел голосований доступен в личном кабинете ГИС ЖКХ собственникам помещений в МКД в случае, если право собственности зарегистрировано в Едином государственном реестре недвижимости




4
Выберите необходимое голосование и проголосуйте по всем вопросам повестки общего собрания



3
В поиске выберите статус «Голосование по дому» и нажмите кнопку «Найти»



5
Готово!



6
После окончания голосования для просмотра протокола нажмите на его наименование или выберите пункт выпадающего меню «Посмотреть»

Отображается страница просмотра протокола с общей информацией по нему и блоком с результатами голосования по вопросам повестки



ГИС ЖКХ

Государственная информационная система жилищно-коммунального хозяйства